

資格を活かせる質の高い手作りコスメ講師へ

# 手作りコスメ専門士コース



一般社団法人  
日本手作りコスメ協会



# 専門知識を習得し 本格的な教室開催 講師活動を目指す

化粧品原料の知識

法律の知識

レシピの知識

お肌と体質の知識

教室運営の知識



# 手作りコスメに 必要な分野を網羅！

化粧品原料の知識

法律の知識

レシピの知識

お肌と体質の知識

教室運営の知識

# 講師活動がしやすい 資格を選びませんか？

資格を取得して終わり！ではない  
講師活動へきちんと繋げていける資格を選びませんか？

資格を取って活動しても  
ルールや縛りがあり疲弊する  
そんなお話もよく聞きます

日本手作りコスメ協会では  
講師の方が活動しやすい  
協会運営を心がけております！

# 当協会の特徴



## <講座開催の縛りやルールはありません>

協会の資格講座開催以外は  
原料や道具の縛りや**購入ルールはありません**。  
資格講座は協会から一式を開催場所へお送りします。

## <専門士コースから受講が可能>

協会の講座は**ピラミッド形式にはなっておりません**。  
資格講座は自分の目指すレベルに合わせて  
好きなコースを選択できます。  
いきなり専門士コース受講も可能です。

## <資格は更新制ではありません>

資格は**一生有効**です。  
年会費1万円は協会のサポートや勉強会を受けるための権利費用です。  
退会したからといって**資格保有は消滅しません**。  
※退会後の再入会も可能です。



## 受講者が 当協会を選んだ理由

### <原料やキット購入ルールがない>

協会ビジネスで多い、厳しいルールや縛りがない点が喜ばれています。特に、原料やキット販売などは一切ないので自由に購入店を選択できます。

### <個性や強みを引き出してくれるサポート体制>

個別相談などで、講師の強みを引き出しオリジナルの講座構築なども後押ししています。貴方にしかできない手作りコスメ講座や教室作りが大変喜ばれています。

### <情報のアップデートができる環境>

毎月無料の勉強会によるサポートが一番評価を頂いています。特に、講座以上に濃厚すぎる！と驚かれる回も多いです。

### <手作りコスメ以外にも集客やビジネス思考も学べる>

毎月無料の勉強会では、ブランディングやSNS活用、事業構築などもテーマにしています。教室運営に必要な経営知識も勉強会で学べると先生達から好評です。

協会会員 **128名**  
上級資格保有者 **39名**  
(手作りコスメ専門士・指導士)

修了後の講座開講率 **76%**



# 座学でインプット

講義で、知識と理論をしっかりと学び  
情報をインプット！



# 実習でアウトプット

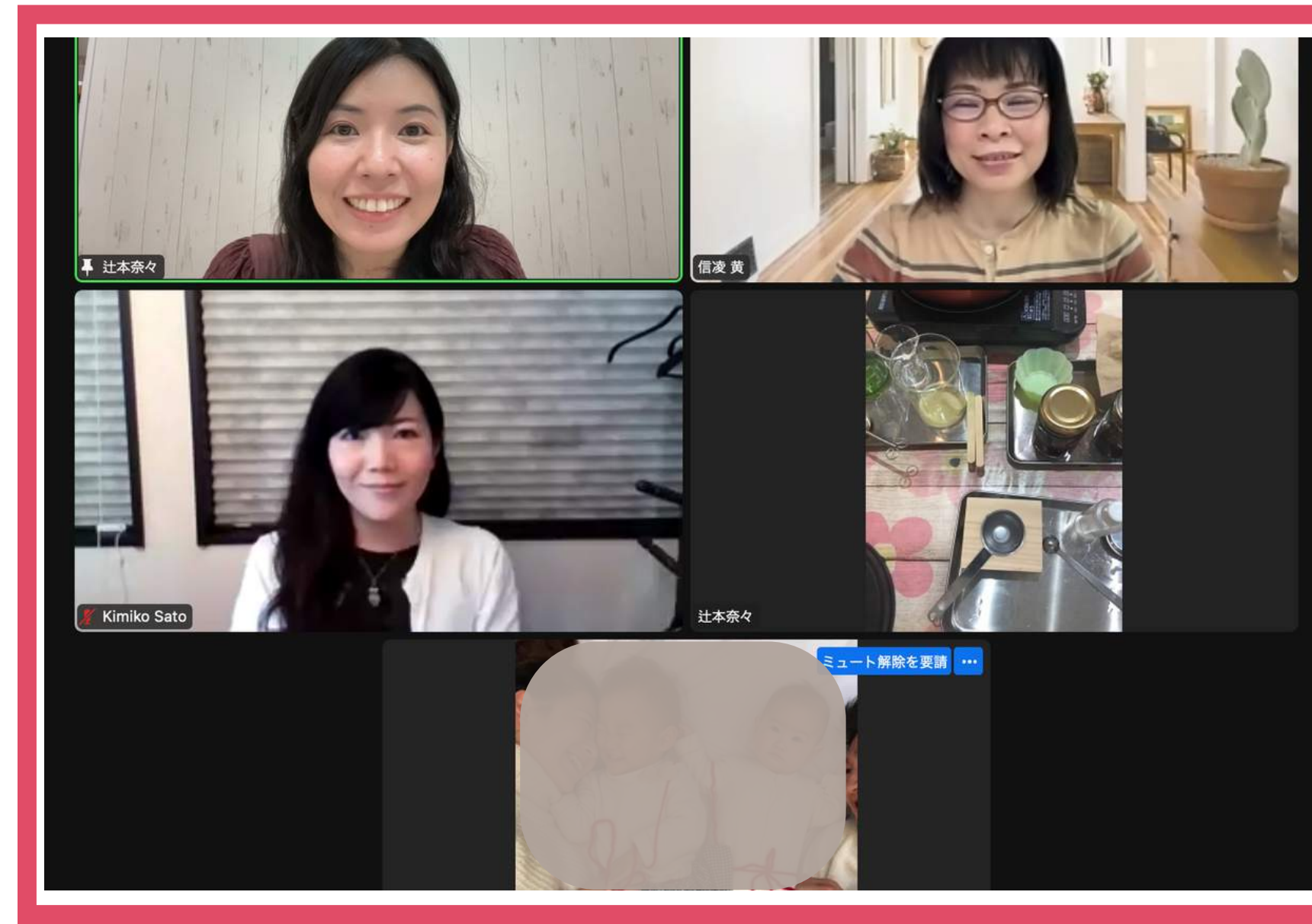
実習で、インプットしたことを  
しっかりとアウトプットしていきます！



# 手作りコスメ専門士コース

## <コース概要>

- 集中的に学ぶ**平日**コース（Zoom受講）
- 週末に学べる**土曜日**コース（Zoom受講）
- 3時間×15回  
1～13回は**グループ受講**  
最後の2回は**個別受講**  
グループと個別で**サポート体制も充実！**
- 受講中に**37種類**を作成！
- 会員ページに**200種類以上**のレシピが掲載！



## <1コマ目> 手作りコスメに必要な知識と法律

手作りコスメとは？ 手作りコスメの良さと注意点

化粧品に関わる制度と法律

化粧品製造販売に必要なルール

薬機法、PL法、景品表示法など

容器選びのポイント

消毒の方法と種類

実習：容器消毒



## <2コマ目> オーガニック概論&成分抽出

オーガニックとは？オーガニックの原理と理解

オーガニック認証マークとオーガニックコスメの基準

ヴィーガンコスメとオーガニックコスメの違い

植物成分の抽出法の違いと特徴

西洋と東洋のハーブの種類と特徴

実習：植物抽出3種類



## <3コマ目> 手作りコスメ原料について

植物油脂の違いと種類、特徴（植物オイル・植物バター）

水蒸気蒸留法とは？（芳香蒸留水）

植物エキスと有効成分とは？（植物エキス）

実習：クレンジング・化粧水・美容オイル



## <4コマ目> 手作りコスメ原料について

ロウの特徴と扱い方（ワックス）

保湿作用の違いと特徴（保湿剤）

クレイの特徴と扱い方（クレイ）

増粘剤の特徴と扱い方（増粘剤）

実習：美容液・クレイパック・ヘアースプレー



## <5コマ目> 手作りコスメ原料について

乳化作用と乳化剤の種類と特徴

パウダーの成分と特徴

化粧品の色材の種類と成分

防腐と酸化作用、種類と使用の注意点

実習：乳化剤実験、チーク、ボディパウダー、ボディクリーム



## <6コマ目> 保湿クリーム等の基礎コスメ

集中実習では、3時間程度で5種類を作成していきます。

湯煎や乳化作業が必要なメニューが中心です。

実習：簡単石鹸、美容クリーム、練り香水

フェイスパウダー、ケアクリーム



## <7コマ目> ワックスコスメ&ファンデ

ワックスを使用したコスメや  
色調合のコツが必要なファンデーションなどを作成していきます。

実習：リップクリーム、ミツロウクリーム、インフューズドオイル  
グロス、ミネラルファンデーション



## <8コマ目> ヘアケア&カラーコスメ

カラーコスメの色調合や確認方法なども伝授！  
季節ごとのポイントや注意点もお伝えします。

実習：ヘアーミルク、リンス、口紅、マルチカラー、アイシャドウ



## <9コマ目>ヘア用品&スキンケア

ヘアケア専用の成分を使用した  
ボタニカルシャンプーとコンディショナーを作成

実習：シャンプー、コンディショナー、UVクリーム、保湿パック  
酵素洗顔



## <10コマ目>応用コスメ&ボディケア

個人レッスンでリクエストが多い人気コスメを作成  
特にクリームファンデーションは軽い付け心地

実習：クリームファンデーション、ネイルオイル、マッサージバー  
コンシーラー、化粧水②




## <11コマ目> 肌の仕組みと役割を理解する

「最大の臓器」とも呼ばれる肌の構造  
肌の持つ働きや役割  
化粧品の持つ役割  
肌育の視点から見たスキンケアの役割  
肌質の違い、肌質チェック方法



## <12コマ目> 肌状態を理解するための知識

肌トラブルの種類と原因、予防と対処法  
手作りコスメで使用できる成分と注意点  
メディカルアロマとハーブでできること



## <13コマ目> レシピ構築と体質チェック

手作りコスメのレシピの構築方法と手順  
季節ごとに注意すべき点  
作成前のカウンセリング方法  
世界の伝統美容とそこから学ぶ体質チェックの方法

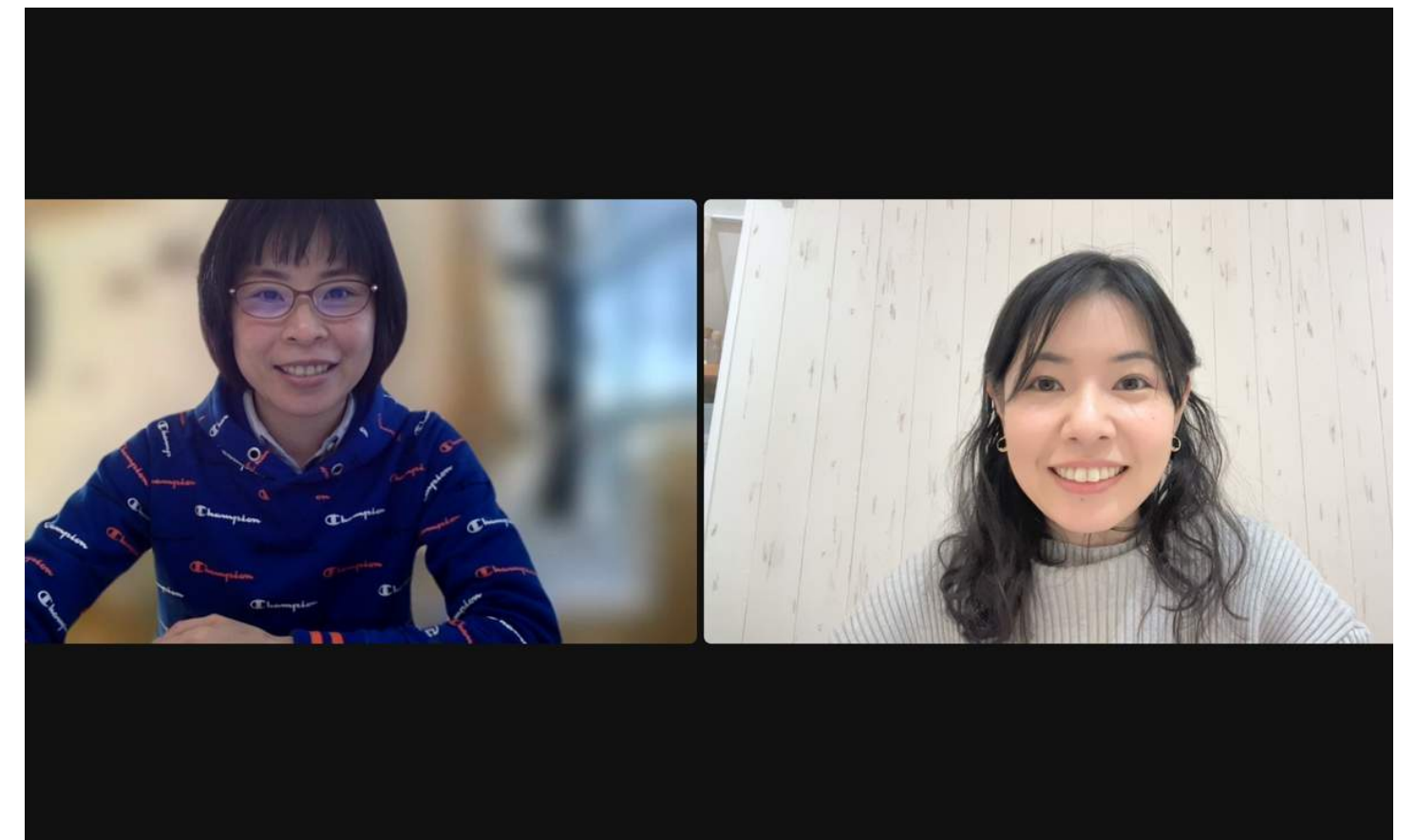


## <14コマ目> レシピ構築実習

14・15コマ目は個別受講になります。

肌質に合うレシピの構築実習  
実際に、カウンセリングシートを見ながらレシピ構築を行います。

個別サポート（今までの疑問や悩みを解決！）






## <15コマ目> 認定試験&ガイダンス

MYコスメ実習

認定試験 (60分・選択式70問・オンライン受験)

ガイダンス (今後の流れや講師活動に向けたサポート体制の説明)

個別サポート (今後の活動などの個別相談)



## <15回の講座以外に行うこと>

- **3回の課題**が出ます (提出は最終回まで)
- オリジナルレシピ構築の**情報収集**
- オリジナル**レシピ構築**



# 受講サポート



LINEで質問し放題！

欠席の場合は  
土曜コースの振替受講が可能

最後2回は個別受講  
相談や質問を直接細かくできる！



次回、ワークショップでポンポンチーク作りをします。

お子様も使えるようにしたいので、なるべく原料をシンプルにしようとは思っています。

以前、お友達のお子様に作ってもらった時はよく痒くなる方だったので、安全を考えて、本当にシンプルにして

- ・セリサイト
- ・カオリン
- ・マイカ

のみにしました。

今回は大人の方も使えるものにしたので、  
↑のレシピに  
無水ケイ酸やシルクパウダー、真珠パウダー、珊瑚パウダーなども加えた方がいいでしょうか？

①ポンポンチークでお子様も大人の方も使って安心できる原料を教えてください。

②ポンポンチークにコーンスターチって必要ですか？

ご質問の件ですが、

①ポンポンチークでお子様も大人の方も使って安心できる原料を教えてください。  
→セリサイト、ホワイトカオリン、無水ケイ酸で大人も十分だと思います！

②ポンポンチークにコーンスターチって必要ですか？  
→ぼんぼんチークなら、入れなくても問題ありません！

③マイカですが  
ポンポンチークで、これ以上入れると肌に負担になるという量があれば教えてください。  
→ベースのパウダー基材の半分くらいまでにしたほうが負担

# LINEサポート

受講生専用LINEから、いつでも質問相談が可能！  
修了後も、会員特典でサポートが継続します。

受講中から、講座以外の質問もできますので、  
ワークショップや教室開講に向けた準備も  
事前に進めることもできます。

終了後は、お客様への対応や教室運営など、  
経営面の疑問もサポートを受けて解決できます。



# 欠席時の振替サポート

急な欠席時は、6ヶ月コース開講日に振替受講が可能！  
欠席者が複数の場合は、欠席者で日程調整して開講対応！

どうしても日程が合わない時は、  
欠席した回を、**次期の講座で無料参加**が可能！

可能な限り、リアル受講していただけるように  
サポートしていきます。



# 個別受講で直接相談

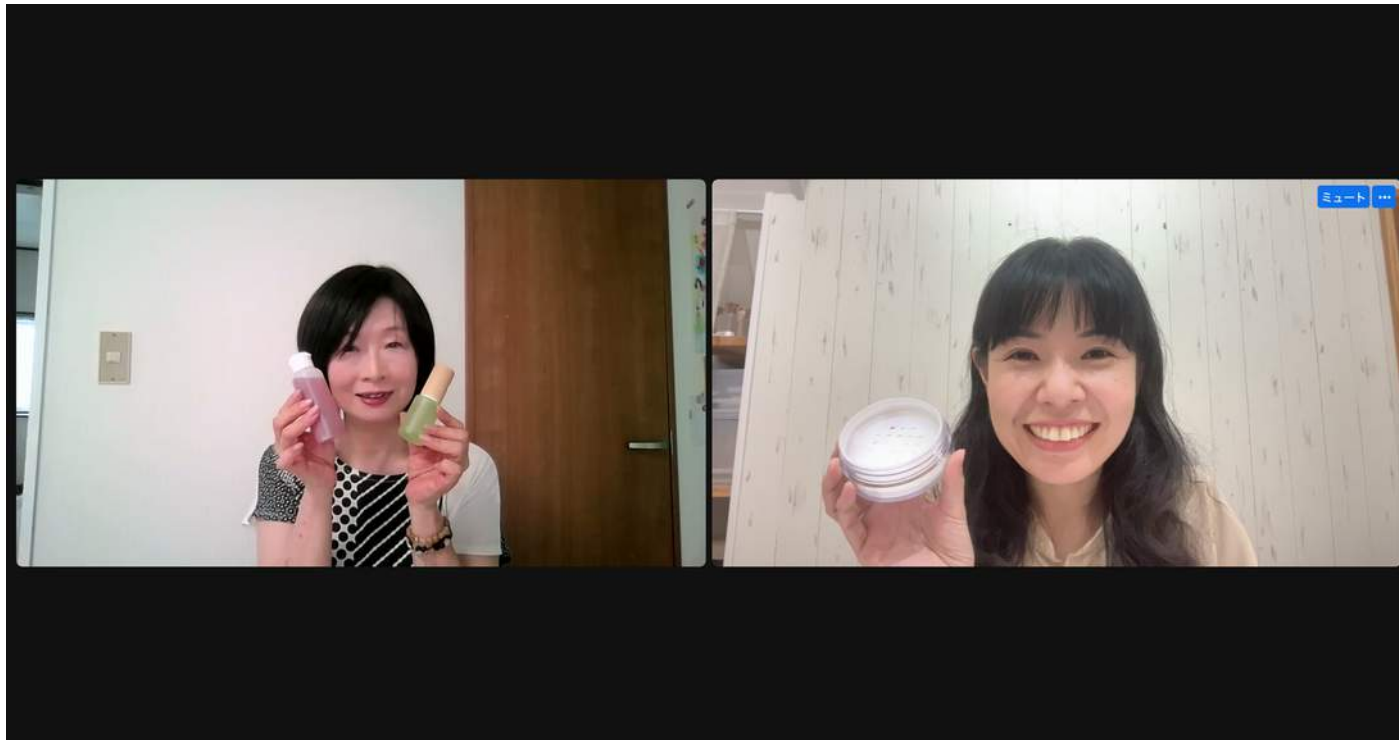
質問が多いレシピ構築実習

認定試験 & 課題実習

最後の2回は、**個別受講**となっています。

グループ実習で**聞きにくい質問相談**を、  
ゆっくり直接していただけます。

もちろん、**受講内容以外のことも可能**です。



# 受講中の注意点



1/3以上の欠席は認定不可となります。  
※次期へ無料延長していただけます。  
※レコーディング動画受講OK！

カメラONでの受講にご協力お願いします。  
反応を見て講義を進めていきます。

化粧品原料の保管は  
注意事項を守って保管をお願い致します。



# 受講中からの特典



毎月開催の認定講師勉強会  
無料参加

容器・道具  
卸価格で購入できるクーポン発行

年3回発行  
会報誌の無料購読

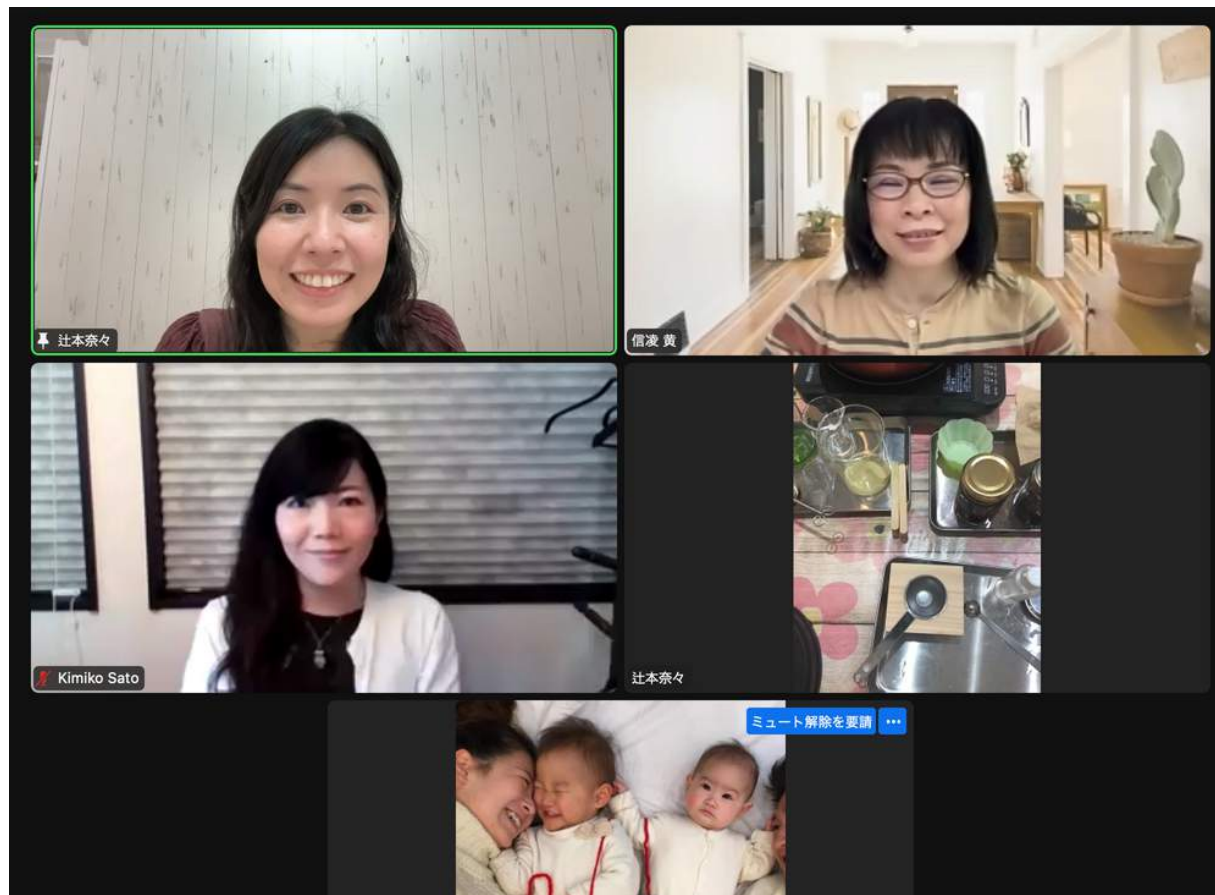


# 毎月無料の勉強会開催

毎月1回開催される認定講師勉強会へ  
受講中から**無料で参加**することができます。

講座で学ぶ内容を、更に深掘りした内容なので、  
更に**情報をアップデート**して頂けます。

**集客**や**経営**がテーマの回も！  
手作りコスメ教室運営に必要な分野をしっかりと学べます。

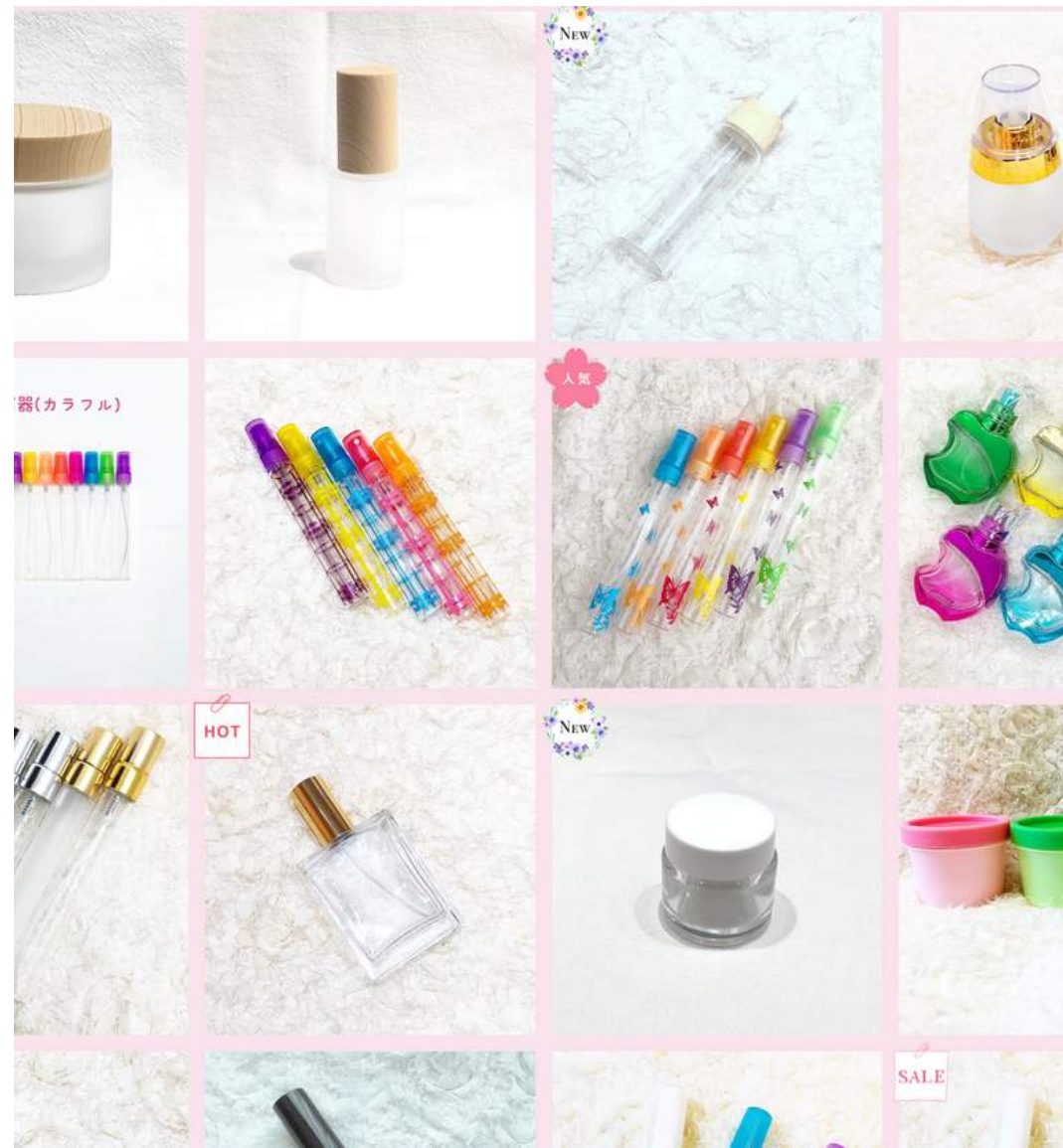




# 道具・容器が卸価格

会員限定の割引クーポンを個別発行。  
容器と道具が、いつでも卸価格で購入可能！

割引クーポンは、無期限使用ができるので、  
退会後も利用が可能となっています。



# 受講中から会報誌送付

年3回発行している協会会報誌も、  
受講中から受け取ることができます！

最新情報や知識、**協会イベント情報**などが把握できます。  
認定講師の活躍も掲載されているので、  
先輩講師の活躍事例を知ることもできます。



～化粧品原料を学ぶ機会に～

手作りコスメ体験だからできる原料との触れ合い

手作りコスメは、化粧品原料の状態から計量していく作業を行いますので、普段は目にすることがない化粧品原料に触れる機会にもなっています。夏休みのイベント依頼の多くが、「化粧品の中身を学ぶ×作成体験」この組合せとなっているのですが、皆さんは講座の時に使用する原料の説明と行なっていますか？化粧品原料の表示名と合わせてお伝えする段の化粧品に入っているものがどういふ物なのかを知っていただくなります。写真は手作りコスメでもよく使用される「マイカ」のカラーマイカやマイカパウダーの状態でしか目にすることがない。石の状態だと、こんな色をしていて鱗のようにパリパリと剥がれます。火山活動と冷却という地球の神秘活動から生まれる枯湯資源と言われていますが、実はすでに合成マイカが開発されカラーマイカにも配合されています。そして、合成マイカの方が可いため高品質！そのため、合成マイカの方が高価となっています。原料から知る機会を、手作りコスメ講座を通して伝えてみてください。



【化粧品原料を知る】  
手作りコスメを通して  
化粧品原料を知る。  
そこに体験価値を見出  
してくれる方が増えて  
います。  
「マイカ」について  
学びましょう！

【利島の椿オイル】  
おすすめの基材  
国産椿オイル

【認定講師活動報告】  
協会講師登壇報告  
今後の活動情報  
について



## 手作りコスメで私たちは何ができるのか？

現在、日本手作りコスメ協会では様々な企業と連携しています。

世界で起こっているたくさんの問題について、「手作りコスメ」で取り組めることはないか？とたくさんの企業からお問合せをいただいております。その1つが、化学物質によるアレルギー問題。アレルギー発症率を減らす取り組みという観点で化粧品会社との協力連携を開始しました。企業も健康経営が叫ばれていますが、発症がきっかけでうつ病などにも繋がることがあるアレルギー問題。実は、世界中で「化学物質過敏症」が深刻な問題になりつつあるのをご存知ですか？化粧品や日用品、木材加工などに使用される防腐剤や香料などの合成成分が原因で引き起こされる健康被害。日本では予備軍や軽症者も含めると1000万人を超えている試算も出ています。化粧品に使用されている成分でも、過敏症起因になるものがあると指摘する研究者も多くおり、実際に発症者は痒みや腫れが出てしまいメイクが出来ない方が多くいます。企業との連携で、そうした方でも使える化粧品レシピ作りを協力しています。手作りコスメを通して、合成物質によるアレルギーを考える。私たちが開催しているワークショップや講座が、そんな機会にもなってもらえたら良いですね！

手作りコスメを通して



「化学物質過敏症」  
を知り考える機会に

【全員参加無料！】  
2月の認定講師勉強



会のテーマは「化学  
物質過敏症」外部講  
師をお招きします

認定講師活動報告  
手作りコスメコー  
ディネーターの認定  
講師活動のご紹介

代表理事挨拶  
会員の皆さまへの  
メッセージを掲載

# 他社との比較

講座時間

日本手作りコスメ協会

15回/約45時間

他の手作りコスメ資格

6回/30時間  
4回/20時間

受講形態

グループ受講  
(他の人の質問も学びに！)  
個別受講  
(疑問不安を解決！)

グループ受講のみ  
個別受講のみ

作成数

実習で37種類を作成  
会員サイトに200以上のレシピ  
毎年更新 & 作成の質問もOK！

実習で20種類  
実習で10種類

修了後のサポート

毎月無料の勉強会開催  
LINEとZoomで質問相談  
会員ページのデータ利用可  
お仕事案件で講師経験も可能！

LINEやFacebookグループで質問  
不定期の勉強会開催  
有料セミナー

# 修了後も協会サポートは継続！



受講中から参加できる  
無料の認定講師勉強会（毎月1回）



容器・道具を卸価格で購入可能  
個別の割引クーポン発行（無期限）



年3回の会報誌発行  
最新情報をデジタルデータでお届け



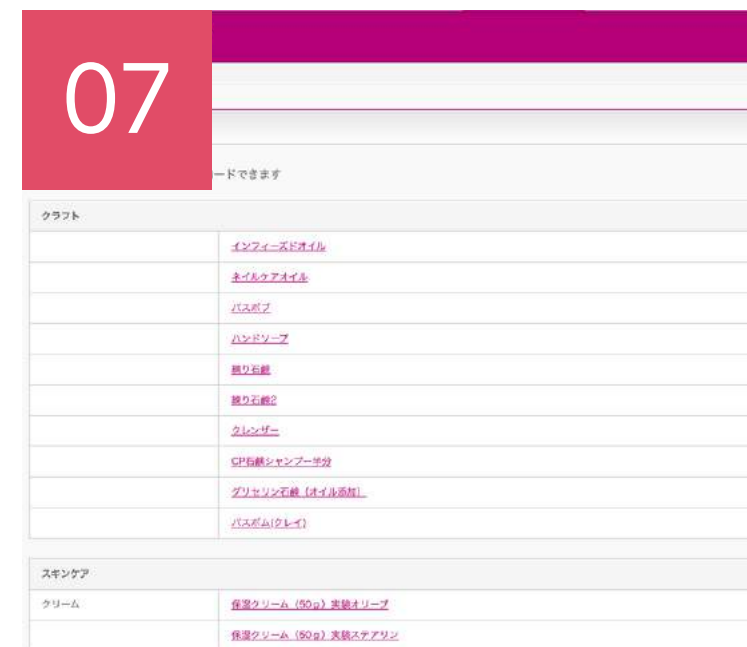
ディプロマの発行  
更新制ではなく永年資格は有効！



Zoomでの無料個別相談（月1回）  
認定講師だけZoomで相談が可能！



協会HP内に講師情報掲載  
教室URLやプロフィールなど掲載可



会員専用ページへ招待  
200種類以上のレシピやデータ利用可



非公開Facebookグループ招待  
過去の勉強会動画が見放題



# 更新なしのディプロマ発行

修了後にディプロマを**全員に発行**します。(発行料なし)

資格は**更新制ではありません**ので、  
協会退会後も資格が**プロフィールなどに掲載可能**です。

※デザインは変更になる場合がございます。



# 月1回ZOOM 個別相談

コーディネーターは全員、  
**月1回30分**の辻本との個別相談が可能です。

LINEでは、なかなか相談しにくく時や  
相談内容が多い時などに活用される方が多いです。

## 手作りコスメコーディネーター

### 認定講師 ふじた くみこ

子供のアトピー、アレルギーのことを綴っています。なるべくお薬に頼らない自然な暮らしを目指し、2017年より肌育をテーマに活動し始めました。

【資格】

管理肌育学士2級

ホームページURL:

[https://www.instagram.com/kumikofujita\\_jp](https://www.instagram.com/kumikofujita_jp)



### 認定講師 青木 彩乃

地域の素材を使った手作りコスメに興味を持ち、はじめました。今は東栄町の手作りコスメ体験naoriで活動しています。

【資格】

美容師免許

中学・高等学校教員免許（社会）



### 認定講師 福田 美幸

都会での分刻みの生活から離れ、自然豊かな東栄町で心も体も自然体で暮らしています。

本来持っている力を甦らせる 手作りコスメをぜひ多くの方に知っていただければと思います。

コスメだけではなく転職や移住についても相談ください。英語もOKです。

【資格】



# HPへの講師情報掲載

協会HP上へ、**認定講師として情報掲載**ができます。  
プロフィールや教室URLなども掲載可能。

最近では、講師情報を見て企業様から講師を指名で**お仕事依頼**が協会に入ることもございます。

情報変更は、**いつでも無料**で行えます。

# 会員ページの利用

手作りコスメ レシピ	
HOME > 手作りコスメ レシピ	
手作りコスメ レシピ	
※各項目ごとにPDFにてダウンロードできます	
クラフト	
	<a href="#">インフィーズドオイル</a>
	<a href="#">ネイルケアオイル</a>
	<a href="#">バスボブ</a>
	<a href="#">ハンドソープ</a>
	<a href="#">練り石鹸</a>
	<a href="#">練り石鹸2</a>
	<a href="#">クレンジン</a>
	<a href="#">CP石鹸シャンプー半分</a>
	<a href="#">グリセリン石鹸 (オイル添加)</a>
	<a href="#">バスボム(クレイ)</a>
スキンケア	
クリーム	<a href="#">保湿クリーム (50g) 実験オリーブ</a>
	<a href="#">保湿クリーム (50g) 実験ステアリン</a>

協会HP内にある、**会員専用ページ**を利用できます。

ページには、**レシピ**や**カウンセリングシート**など、**教室で活用できるフォーマットデータ**がUPされています。  
データは、ダウンロードして**講座などで利用**できます。

毎年、データはどんどん**更新**されています。



# 認定講師の活躍

## 修了後の活動事例



### 福田先生

**Simple+**を立ち上げられて、スキンケア化粧品と健やかな肌を育てる石鹸のワークショップを開催。オリジナルの石鹸ブランドを立ち上げ、東栄町のふるさと納税返礼品にも採用されており、地域創生への活動にも尽力されています。



### あやか先生

**hmc.**を立ち上げ、保育士と幼稚園教諭の資格と経験を活かした「親子で楽しめる講座」や「キッズコスメ講座」を開催。ママイベントも主催されるなど、お母さんたちに寄り添った活動をされています。



### 佐藤先生

世界一可愛いコスメが作れる手作りコスメ教室**KAED-HIME**を主宰されており、見た目も可愛く、クオリティの高い手作りコスメ講座を開催。また、メディカルアロマや美容師の知識を活かしたアドバイスも人気の先生です。



# 行政・企業から信頼される 質の高い講師育成

日本手作りコスメ協会は、**行政・企業様**からの**大規模なワークショップ依頼**が多くなっています。

依頼が入った時は、**開催エリアの認定講師**にお声がけしてイベントへ派遣する形でご協力頂いています。

日頃から、インプットとアウトプットをバランス良く実践している先生が多いので、主催の方から**毎回お褒めの言葉**を頂いています。

先生方からも

「**収入も得られて、経験を積める環境ありがたい**」と喜ばれています。



# 【コース概要】

＜全15回・45時間＞

13回まで**グループ受講**・最後の2回は**個別受講**  
グループと個別で**サポート体制も充実！**

＜主な講座内容＞

**100**種類以上の化粧品原料を学ぶ

**37**種類のコスメを作成

**3回**の課題でしっかりアウトプット！

手作りコスメ講師が必要とする**法律**や**肌の知識**

# 選べる 2つのコース

## <平日開催>

3ヶ月コース  
(Zoom受講)

月5~7回の授業  
3回の課題提出

(こんな方におすすめ)

集中して学び  
資格を早く取得したい方

## <土曜開催>

4ヶ月コース  
(Zoom受講)

月2~4回の授業  
3回の課題提出

(こんな方におすすめ)

平日仕事をしていて  
平日受講が難しい方

振替受講もOK!

# 3ヶ月コース 日程案

## 2024年4~6月期 10:00~13:00 Zoom開催

4/22	<1コマ目>手作りコスメに必要な知識と法律	5/31	<9コマ目>集中実習
4/26	<2コマ目>オーガニック概論&成分抽出	6/3	<10コマ目>集中実習
5/10	<3コマ目>手作りコスメ原料について	6/7	<11コマ目>肌の仕組みと役割を理解する
5/13	<4コマ目>手作りコスメ原料について	6/10	<12コマ目>肌状態を理解するための知識
5/17	<5コマ目>手作りコスメ原料について	6/14	<13コマ目>手作りコスメのレシピ構築
5/20	<6コマ目>集中実習	個別	<14コマ目>レシピ構築の実践
5/24	<7コマ目>集中実習	個別	<15コマ目>認定試験&ガイダンス
5/27	<8コマ目>集中実習		

現在開講中  
6ヶ月コース  
日程

2024年4月～2024年8月期 10:00~13:00 Zoom開催

4/27	<1コマ目>手作りコスメに必要な知識と法律	6/29	<9コマ目>集中実習
5/11	<2コマ目>オーガニック概論&成分抽出	7/6	<10コマ目>集中実習
5/18	<3コマ目>手作りコスメ原料について	7/13	<11コマ目>肌の仕組みと役割を理解する
5/25	<4コマ目>手作りコスメ原料について	7/20	<12コマ目>肌状態を理解するための知識
6/1	<5コマ目>手作りコスメ原料について	7/27	<13コマ目>手作りコスメのレシピ構築
6/8	<6コマ目>集中実習	個別	<14コマ目>レシピ構築の実践
6/15	<7コマ目>集中実習	個別	<15コマ目>認定試験&ガイダンス
6/22	<8コマ目>集中実習		

---

# 25万円(税込)

入会金・初年度年会費  
テキスト・容器・道具・材料  
ディプロマ発行代  
資格取得に必要な費用が含まれています。

※受講に必要なパソコンやタブレット  
電気代などは含まれません。

---

---

3月15日までに  
お申込みされた方へ

早期申込

 3 大特典 

プレゼント

---



# 【早期お申込み特典①】

教室構築に役立つワークブック  
プレゼント！

公的機関の起業サポートでも活用されている  
「やりたい！をできるに変える13ステップ」

ワークブックを書き進めていくと  
自分の中にある**強みや個性**  
**やりたいことが明確に！**

やりたいことの実行していく  
**スケジューリングまで完成**できます！



NPO法人ビタシヨコ発行  
販売価格：1100円


# 【早期お申込み特典②】

さらに！

通常12000円で開催している  
ワークブックの書き方  
2回講座  
＼無料招待／



ワークブックに載っていない、書き方のコツやポイントを伝授！  
講座内では、1人1人の強みの洗い出しのサポートも！  
あなただけのオリジナル講座構築ができます。



## 【早期お申込み特典③】

さらに！さらに！

< 貴重な国産椿オイル >

東京都利島の椿オイル金・銀

各50ml 2本をプレゼント

3960円相当

< 貴重な上質シルクパウダー >

京都産の貴重なシルクパウダー

5gをプレゼント

一般向け販売されていない原料です



# 「結婚式の日にはメイクをしたい」

化学物質過敏症で普段からメイクができないお客様へ  
手作りコスメを作成していただき

結婚式の日にはメイクをして  
バージンロードを歩いていただくことが出来ました。

「手作り」という選択肢で救える人がいる  
そう実感でした経験でした

手作りコスメを通して  
1人1人のお客様と向き合う活動ができます


# 安心して肌を触れ合える コスメ作りで笑顔をお届け

妊娠・出産・産後  
女性は肌や体調がどんどん変わります

自分にも「意識を向ける人」が増えます

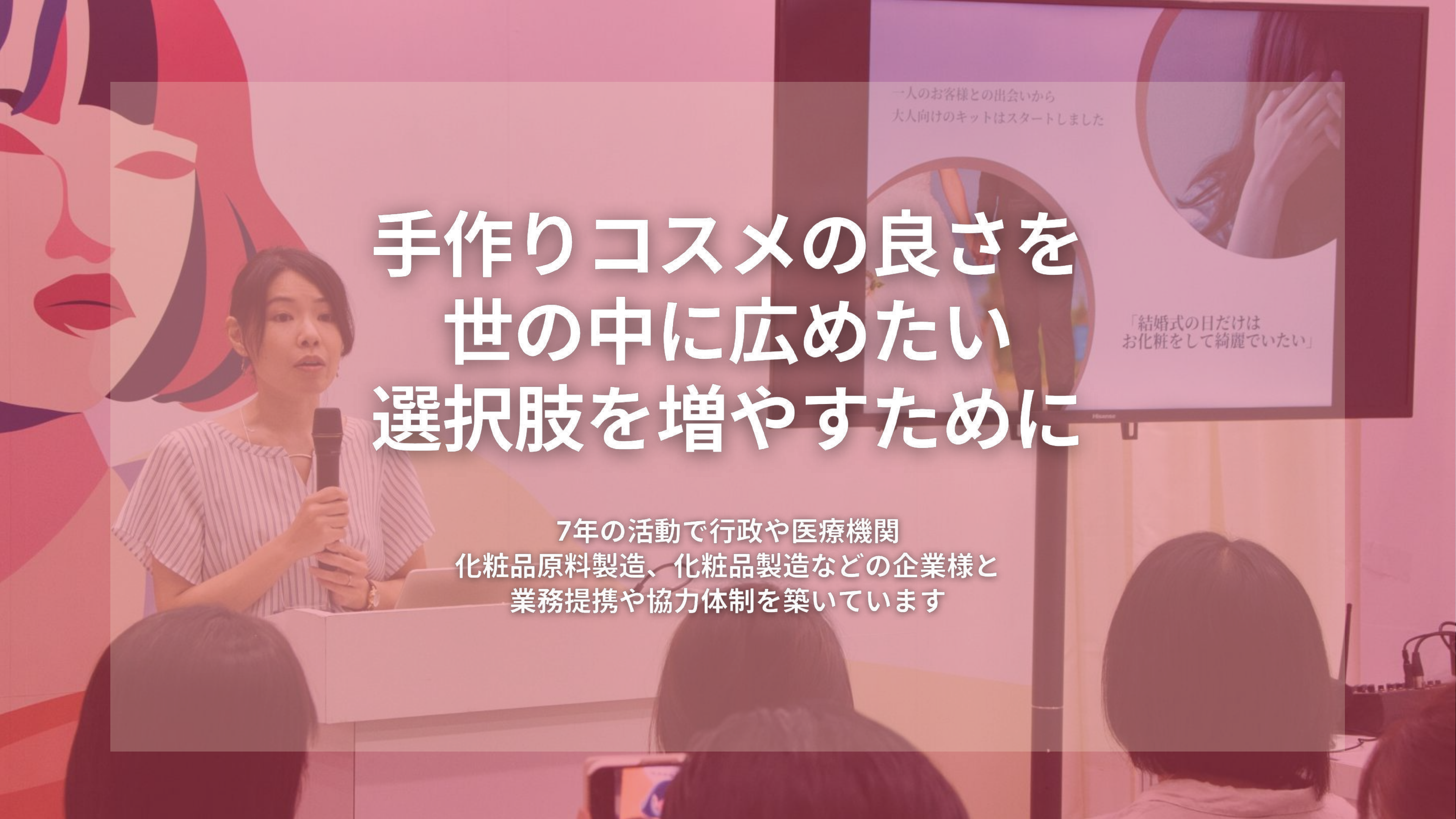
お母さんや子どもの親子時間を  
もっと楽しくするために  
自分と向き合う時間を持つために

手作りコスメというツールで  
「コスメづくりの時間」を楽しんでもらう活動へ



# 24年前 手作りコスメの認知は低く 学べる環境は ありませんでした

海外の本や皮膚科医、薬剤師から  
アドバイスや情報を集めていました



# 手作りコスメの良さを 世の中に広めたい 選択肢を増やすために

7年の活動で行政や医療機関  
化粧品原料製造、化粧品製造などの企業様と  
業務提携や協力体制を築いています

一人のお客様との出会いから  
大人向けのキットはスタートしました

「結婚式の日だけは  
お化粧品をして綺麗でいたい」

# 取得した資格を しっかり活かせる講師へ

一緒に手作りコスメで  
自分もお客様も笑顔になれる活動を  
スタートしませんか？

認定講師の相談窓口として  
いつでも  
日本手作りコスメ協会が  
サポートしていきます！